

# Guía de reciclaje

2025



## ÚNASE A NOSOTROS

Jornada de puertas abiertas  
a la comunidad en el  
**Environmental Center.**  
Consulte la página 5.

- **Environmental Center** | Pg. 4 ■ **Reciclaje de desperdicios domésticos peligrosos y productos electrónicos** | Pg. 8
- **Reciclaje doméstico** | Pg. 12 ■ **Desperdicios del jardín** | Pg. 14
- **Desperdicios de comida** | Pg. 18

# No es un mito El reciclaje existe

Sus artículos reciclados se convierten en nuevos productos.



Las botellas y los frascos de vidrio transparente reciclados en las Ciudades Gemelas se envían a Shakopee para su transformación en nuevas botellas y frascos de vidrio.



Las empresas de Minnesota llevan las latas de metal a fundaciones y acerías del Medio Oeste, donde se convierten en nuevos productos como alambre y piezas para vehículos y electrodomésticos.



Algunos de los plásticos reciclados en las Ciudades Gemelas se convierten en productos para terrazas, cercas y paisajismo.



Obtenga más información: [RecyclingExists.com](https://www.RecyclingExists.com)



## Rebajas en cubos de compostaje: ahorre \$20

Este año, la Asociación de Reciclaje de Minnesota vende cubos de compostaje por \$80 más impuestos. Los residentes del condado de Ramsey pueden recibir un descuento de \$20.

Haga su pedido en línea en [RecycleMinnesota.org](https://www.RecycleMinnesota.org) e introduzca el código promocional "Ramsey" para obtener el precio con descuento. O llame a 651-641-4589 y mencione que usted es un residente del condado de Ramsey.

Retire su contenedor encargado con antelación el sábado 3 de mayo de 2025 en el Environmental Center. Encuentre rebajas adicionales en [RecycleMinnesota.org](https://www.RecycleMinnesota.org).

## RAMSEY COUNTY Guía de reciclaje



### Índice

4	<b>¡NUEVO!</b> Environmental Center	11	Talleres de reparación
6	Entrega de materiales	12	Reciclaje doméstico
8	Desperdicios domésticos peligrosos	14	Reciclaje de desperdicios del jardín
8	Reciclaje de productos electrónicos	18	Recolección de desperdicios de comida
9	Agujas y jeringas (objetos punzantes)	20	Food Scraps Pickup Program
10	Bombillos	22	Recolección de medicamentos
10	Recolección de aceite	24	Objetos voluminosos
11	Sala de reutilización	27	Reciclaje de eventos
11	Radón	27	Recursos para las empresas

### Más información

[RamseyRecycles.com](https://www.RamseyRecycles.com)  
 Chat en vivo

[AskEH@ramseycounty.us](mailto:AskEH@ramseycounty.us)  
 651-633-EASY (3279), disponible 24/7

Visite [RamseyRecycles.com/AtoZ](https://www.RamseyRecycles.com/AtoZ) para utilizar nuestras guías en línea de reciclaje y eliminación de residuos para residentes.

### Inscríbase en nuestro boletín informativo

Descubra qué está haciendo el condado de Ramsey por el medio ambiente y reciba consejos para ser más ecológico en nuestro boletín electrónico, Green Ramsey.




Visite [ramseycounty.us/GreenRamsey](https://www.ramseycounty.us/GreenRamsey) para inscribirse.

# Conozca el nuevo Environmental Center



## ¿Qué ofrecerá el nuevo centro?

Materiales que pueden entregar los residentes:

-  Desperdicios domésticos peligrosos y aparatos electrónicos  
(consulte la página 8 para ver la lista de artículos aceptados).
-  Reciclaje doméstico  
(consulte la página 13 para ver la lista de artículos aceptados).
-  Desperdicios de comida  
(consulte la página 19 para ver la lista de artículos aceptados).

## Horarios y ubicación del Environmental Center

1700 Kent Street, Roseville

Servicio gratuito para los residentes de los condados de Ramsey, Anoka, Carver, Dakota, Hennepin, Scott y Washington.

## Horarios para todo el año

Martes – viernes	11 a.m. – 6 p.m.
Sábados	9 a.m. – 4 p.m.
Domingos y lunes	Cerrado

Cerrado: Año Nuevo, Día de Martin Luther King Jr., Día del Presidente, Día de los Caídos, Día de la Liberación, Día de la Independencia, Día del Trabajo, Día de los Veteranos, Día de Acción de Gracias, Viernes después de Acción de Gracias, Nochebuena y Navidad.

## El Environmental Center abrirá el 1 de abril de 2025.

Este centro facilitará a los residentes reducir, reutilizar y el reciclar desperdicios.

Más información en [RamseyRecycles.com/EC](https://RamseyRecycles.com/EC).

¡Están invitados!

## Jornada de puertas abiertas en el Environmental Center

### Del 22 al 26 de abril

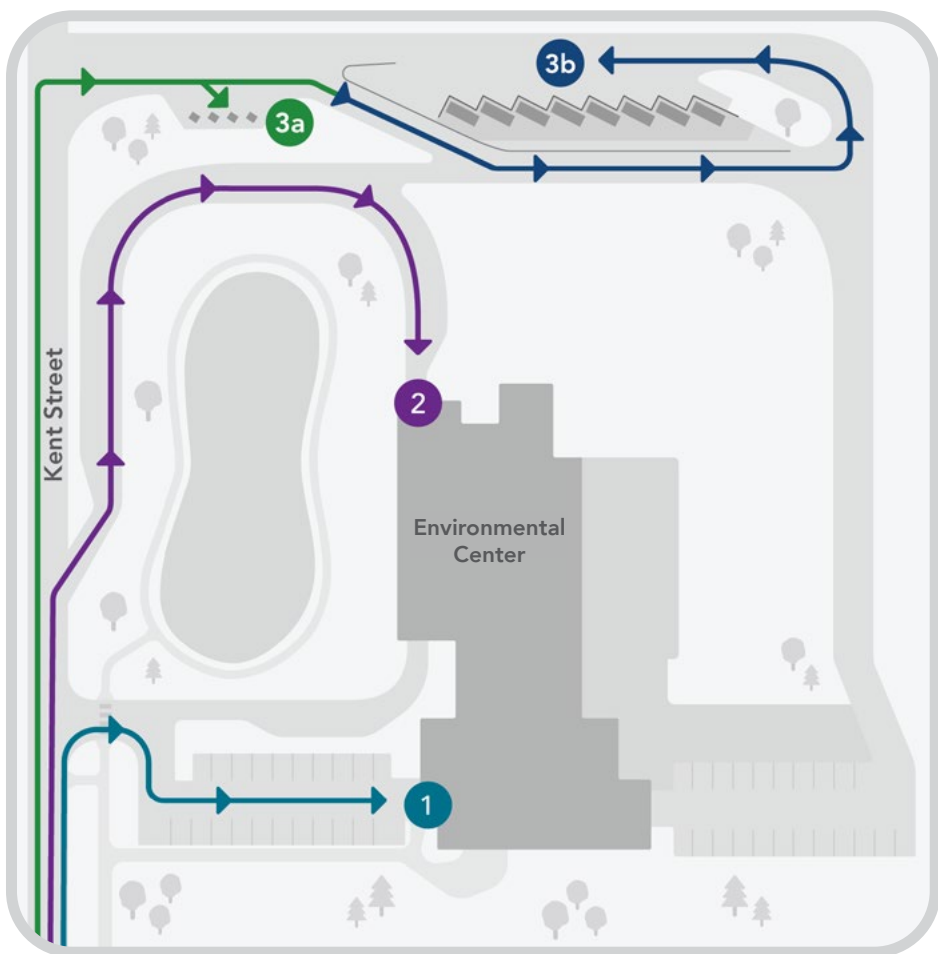
Acompáñenos en nuestras jornadas de puertas abiertas a la comunidad.

Obtenga más información sobre las actividades de puertas abiertas de una semana de duración, incluidas visitas, regalos y eventos en [RamseyRecycles.com/EC](https://RamseyRecycles.com/EC).

# Cómo entregar materiales en el Environmental Center

**Ayuda:** Siga el número y el color de la calzada.

- 1 Sala de reutilización y talleres de reparación.
- 2 Reciclaje de desperdicios domésticos peligrosos y productos electrónicos.
- 3a Desperdicios de comida.
- 3b Reciclaje doméstico y chatarra de metal.



## Prestaciones del Centro de Servicios Medioambientales

Desperdicios domésticos peligrosos, reciclaje de productos electrónicos, talleres de reparación, entrega de desperdicios de alimentos y reciclaje de productos domésticos y mucho más.

### Cómo entregar desperdicios domésticos peligrosos y aparatos electrónicos

- 1. Siga las señales que indican la entrada de desperdicios domésticos peligrosos y aparatos electrónicos (entrada #2, resaltada en morado en el mapa).
- 2. Deténgase en la ventanilla y el personal retirará los desperdicios domésticos peligrosos y los aparatos electrónicos de su vehículo.

### Consejos para un transporte seguro de desperdicios domésticos peligrosos

- Conservar los productos en su envase original, en posición vertical y bien cerrados.
- Transportar en una bolsa, caja o contenedor en el maletero o en la plataforma del vehículo.
- Nunca mezcle los productos químicos. Puede ser peligroso e impedir el reciclaje.



**No coloque depósitos de propano (llenos o vacíos) ni baterías en la basura o en el reciclaje. Pueden provocar incendios o una explosión. Llévelos al Environmental Center.**

### Cómo entregar el reciclaje doméstico y los desperdicios de comida

- 1. Siga las señales hasta los recipientes para reciclaje doméstico y desperdicios de alimentos (entrada #3, resaltada en verde y azul oscuro en el mapa).
- 2. Estacione su vehículo y deposite los materiales reciclables y los desperdicios de alimentos en el recipiente correspondiente. Las listas de artículos aceptados figuran en las páginas 13 (reciclables) y 19 (desperdicios de comida).



### ¿Solo tiene baterías para reciclar?

Visite [Call2Recycle.org](http://Call2Recycle.org) para encontrar una tienda que participe en el reciclaje gratuito.


















### ¿Solo tiene pintura para reciclar?

Visite [PaintCare.org](http://PaintCare.org) para encontrar una tienda de pinturas que participe en el reciclaje gratuito.











## Artículos aceptados en el Environmental Center

### Artículos de desperdicios domésticos peligrosos aceptados

- |   |  |
|---|--|
|  Anticongelante.   |  Termómetros de mercurio.   |
|  Baterías (de todos los tipos).                                      |  Agujas y jeringas (vacías consulte página 9).                        |
|  Insecticidas y herbicidas.  |  Pintura (consulte la página 7).                                      |
|  Limpiadores.  |  Tanques de propano (llenos o vacíos).                                |
|  Aceite de cocina (debe ser líquido).                                |  Productos para aclarar la piel.                                      |
|  Cables eléctricos y luces de cadena (retire los adaptadores de CA). |  Aceite usado y filtros.  |
|  Luces fluorescentes.  |  Dispositivos de vaporización (sin productos derivados del cannabis). |
|  Gasolina.   |  |

Deposite los envases vacíos en la basura. Visite [RamseyRecycles.com/HHW](https://www.RamseyRecycles.com/HHW) para ver más artículos aceptados.

### Artículos electrónicos aceptados

- |  |  |
|--|--|
|  Cajas de cables.   |  Consolas de juegos.                                |
|  Celulares y tabletas.                                   |  Impresoras y escáneres.                           |
|  Cargadores, adaptadores y auriculares.                 |  Parlantes.                                       |
|  Accesorios para computadoras (ratones, teclados, etc.) |  Televisores y monitores.                         |
|  Computadoras y portátiles.                             |  Videograbadoras, DVR y reproductores de Blu-ray. |

Todos los datos de los artículos electrónicos se destruyen físicamente o se borran electrónicamente.



### ¿SABÍA QUE?

Es ilegal tirar a la basura televisores y monitores de ordenador con tubos de rayos catódicos (TRC). Contienen sustancias tóxicas como el plomo.



Más información sobre el reciclaje de productos electrónicos.

[RamseyRecycles.com/Electronics](https://www.RamseyRecycles.com/Electronics)

## Cómo gestionar con seguridad los desperdicios domésticos peligrosos



Lleve los desperdicios domésticos peligrosos y los aparatos electrónicos al nuevo Environmental Center. Esta nueva instalación centralizada sustituye a las recolecciones del condado de Ramsey en Bay West, Repowered y los centros móviles de recolección de desperdicios domésticos peligrosos.

### Artículos que se pueden tirar a la basura

- Pintura de látex seca (quitar la tapa).
- Compuesto para paneles de yeso (incluidas juntas, encintado y masilla).
- Latas de aerosol vacías y otros recipientes (excepto tanques de propano).
- Masilla de látex o a base de agua.



### Agujas y jeringas (punzantes)

- No deposite objetos punzantes en la basura ni en el carro de reciclaje.
- Coloque las agujas y jeringuillas vacías en un recipiente de plástico rígido con tapón de rosca (como una botella vacía de detergente) y etiquételo como "objetos punzantes".
- Lleve su recipiente de objetos punzantes al Environmental Center. Informe al personal cuando los deje. Le pedirán que deposite los objetos punzantes en el contenedor de recolección.
- Los objetos punzantes que contengan medicamentos deben llevarse a un centro de recolección de medicamentos (consulte las páginas 22-23).



## ¿SABÍA QUE?

Es ilegal tirar las bombillas fluorescentes a la basura porque contienen mercurio. A partir de 2025, el proyecto de ley sobre iluminación limpia pondrá fin a la venta de lámparas fluorescentes en Minnesota. Más información en [ramseycounty.us/CleanLighting](http://ramseycounty.us/CleanLighting)

## Eliminación segura de las bombillas de bajo consumo

Las bombillas de bajo consumo son buenas para el medio ambiente y el bolsillo, además se pueden reciclar. Acerque las bombillas de bajo consumo al Environmental Center para su reciclaje gratuito o consulte en una ferretería local.

Recicle este tipo de bombillas:

- Bombillas fluorescentes de todas las formas y tamaños.
- Lámparas de descarga de alta intensidad (High-intensity discharge, HID).
- Luces LED de todas las formas y tamaños.
- Luces de neón de todas las formas y tamaños.

Las bombillas incandescentes se pueden tirar a la basura.

## Cobertizo de recolección de aceite de motor usado y filtros

1352 Ben Franklin Road

Arden Hills, abierto 24 horas al día, 7 días a la semana

### Artículos aceptados

- Aceite de motor.
- Filtros de aceite.
- Anticongelante.

Mantenga separados el aceite y el anticongelante. Queda prohibida la eliminación de otros artículos en este lugar.



No incluya desperdicio empresarial.



**Aparatos electrónicos:** consulte página 8.

**Desperdicio empresarial:** Llame al 651-266-1199 para obtener asistencia sobre residuos empresariales.



## Sala de reutilización

en el Environmental Center



## Encuentre pintura gratis y mucho más

Visite la Sala de Reutilización del Environmental Center para retirar en forma gratuita pintura, productos de automoción, limpiadores domésticos, líquido para estufas de acampar y mucho más. Los productos sobrantes están disponibles por orden de llegada y la selección variará. Debe tener 18 años o más para participar.

## Compruebe la presencia de radón en su hogar

¿Sabía que dos de cada cinco hogares de Minnesota tienen niveles de radón que podrían suponer un riesgo para la salud?

El radón es un gas incoloro, inodoro y radiactivo, y es la segunda causa de cáncer de pulmón, después del tabaco. Es un elemento presente en la naturaleza que puede ingresar de la tierra a su hogar a través de las paredes del sótano o de los cimientos.

Adquiera kits de pruebas en el condado de Ramsey por solo \$2.

Más información: [ramseycounty.us/Radon](http://ramseycounty.us/Radon) 651-266-1199

[HealthyHomes@ramseycounty.us](mailto:HealthyHomes@ramseycounty.us)



## No lo tire a la basura: ¡Arréglole!

Traiga pequeños electrodomésticos, ropa y otros artículos que necesiten reparación a nuestros talleres mensuales de reparación en el Environmental Center. Reparadores voluntarios le ayudarán a reparar su artículo ¡GRATIS! Límite de tres artículos por persona.

Obtenga más información en [RamseyRecycles.com/FixItClinics](http://RamseyRecycles.com/FixItClinics).

# Mejore su reciclaje en casa



## Residentes de apartamentos y condominios



La ley estatal exige que todos los residentes tengan la oportunidad de reciclar. Póngase en contacto con el administrador de su edificio, el casero o el ayuntamiento para solicitar el servicio de reciclaje si actualmente no está disponible. Los propietarios deben visitar [BizRecycling.com](http://BizRecycling.com) para obtener subvenciones, contenedores de reciclaje gratuitos y recursos para los inquilinos.



**Deposite los materiales reciclables sueltos (no embolsados) en el carro de reciclaje o en el contenedor de reciclaje.**

No incluya bolsas de plástico. Atascan las máquinas clasificadoras de las instalaciones de reciclaje. Lleve las bolsas de plástico a una tienda que las reciba.

## Artículos aceptados para reciclaje

Siga las instrucciones de su ciudad o empresa de reciclaje. Se aceptan los siguientes artículos en el Environmental Center.



Latas de metal.



Botellas y frascos de vidrio.



Cajas de cartón.



Envases de plástico (#1, #2 y #5).

► **Enjuague todos los recipientes. Está bien dejar las tapas puestas. No aplaste ni aplane.**



Cajas de cartón (de todo tipo, excepto las de alimentos congelados).



Periódicos, revistas y correo.



Papeles de oficina y del colegio.



Tubos de toallas de papel y tubos de papel higiénico.

► **Aplane las cajas. Mantenga secas las cajas y los artículos de papel.**

## Lleve a un sitio de recolección **Deposite en la basura**

- Baterías (páginas 7-8).
- Envases con pintura, aceite usado, anticongelante y otros productos peligrosos (página 9-10, depositar los envases vacíos en la basura).
- Productos electrónicos (página 8).
- Jeringas y agujas (página 9).
- Bolsas de plástico, cadenas, luces de cuerda y otros artículos que puedan enrollarse y atascar maquinaria (consulte [RamseyRecycles.com/AtoZ](http://RamseyRecycles.com/AtoZ)).
- Tanques de propano y combustible (página 7).
- Chatarra de metal (página 6) (consulte en [RamseyRecycles.com/AtoZ](http://RamseyRecycles.com/AtoZ)).

- Pañales.
- Platos, jarrones y espejos.
- Estuches, bolsas y envoltorios de plástico.
- Mascarillas, guantes y toallitas.
- Vasos de papel, popotes y utensilios de plástico.
- Bolsas de plástico, envoltorios de plástico, espuma de poliestireno™ y plástico negro.
- Papel triturado.
- Envoltorio y servilletas de papel.

# Recicle sus desperdicios del jardín



## Cómo reciclar los desperdicios del jardín en un centro de recolección

1. Recoja las hojas, la hierba y los residuos del jardín por separado de los árboles, ramas y arbustos. No incluya raíces de árboles o arbustos, tierra o césped.
2. Lleve los desperdicios del jardín a un centro de recolección del condado de Ramsey. Consulte las páginas 12-13 para conocer los horarios, los lugares y los artículos aceptados (**no todos los lugares aceptan árboles, ramas o arbustos**).
3. Deposite los residuos en los vertederos designados. Llévase sus envases y bolsas a casa. Si tiene alguna pregunta, consulte a un supervisor del lugar.



## Normas de centros de recolección



Los camiones de volteo y los remolques de volteo mecánicos o hidráulicos no tienen permitido el ingreso a los vertederos de desperdicios del jardín del condado de Ramsey, o que incluye equipos tanto residenciales como comerciales.



Solo para uso residencial. No se admiten servicios comerciales de césped, jardinería o arboricultura.



No tire a la basura hojas, recortes de césped, ramas u otro material vegetal. ¡Es contra la ley!



Debido a la amenaza de los gusanos saltadores, el condado de Ramsey ya no acepta tierra ni césped en sus vertederos de desperdicios del jardín. Encuentre otras opciones de recolección en [RamseyRecycles.com/Atoz](https://www.ramseyrecycles.com/atoz).

## Cuarentena por el escarabajo barrenador esmeralda del fresno



Para evitar la propagación del barrenador esmeralda del fresno, deposite todos los desperdicios de árboles en algún centro de recolección de desperdicios del jardín del condado de Ramsey que reciba maleza (consulte las páginas 16 y 17).

Visite [www.mda.state.mn.us/eab](http://www.mda.state.mn.us/eab) para aprender más (disponible solo en inglés).

## ¿Tiene una hoguera en el patio de su casa?

Tenga consideración con sus vecinos: quemar basura es ilegal y puede producir humos tóxicos. Quemar madera húmeda o recién cortada genera un exceso de humo.

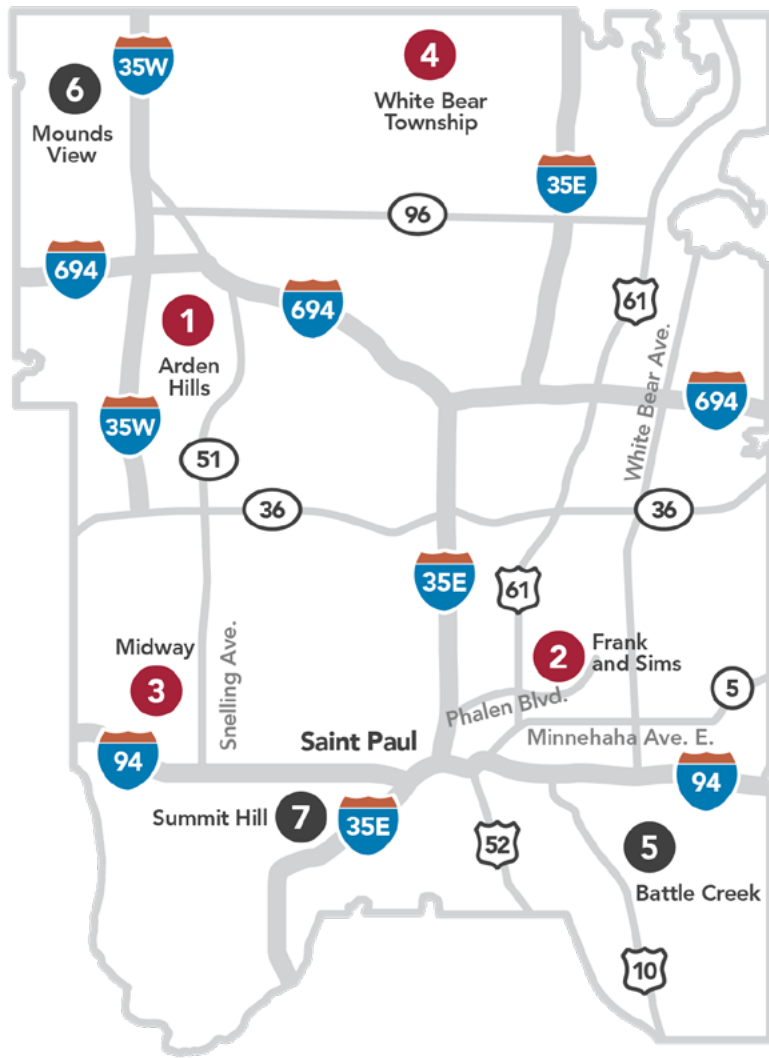
Obtenga más información en [epa.gov/burnwise/best-wood-burning-practices](http://epa.gov/burnwise/best-wood-burning-practices) (disponible solo en inglés).



## Centros de recolección de desperdicios de jardín y de desperdicios de comida



## Centros gratuitos de recolección de desperdicios de jardín y de desperdicios de comida



- |   |   |
|---|---|
| <p><b>1</b> ARDEN HILLS*<br/>1881 Hudson Road<br/>Arden Hills</p> <p><b>2</b> FRANK AND SIMS*<br/>1150 Sims Ave.<br/>Saint Paul</p> <p><b>3</b> MIDWAY<br/>1943 Pierce Butler Route<br/>Saint Paul</p> <p><b>4</b> WHITE BEAR TWP*<br/>5900 Sherwood Road<br/>White Bear Township</p> | <p><b>5</b> BATTLE CREEK*<br/>389 S. Winthrop St.<br/>Saint Paul<br/><b>No se aceptan residuos de madera</b></p> <p><b>6</b> MOUNDS VIEW<br/>8307 Long Lake Road<br/>Mounds View<br/><b>No se aceptan residuos de madera</b></p> <p><b>7</b> SUMMIT HILL<br/>870 Pleasant Ave.<br/>Saint Paul<br/><b>No se aceptan residuos de madera</b></p> |
|---|---|

\*También abierto a los residentes del condado de Washington.

El condado de Ramsey tiene varios centros de recolección 24/7 de desperdicios de comida. Para más detalles, consulte la página 20.

## 🕒 Horario de recolección (si el tiempo lo permite)

### Abril – noviembre

Lunes, miércoles y viernes 11 a.m. – 7 p.m.  
Sábado 9 a.m. – 5 p.m.  
Domingo 11 a.m. – 5 p.m.  
Martes y jueves Cerrado

### Diciembre – marzo

Sábado 9 a.m. – 5 p.m.  
Domingo 11 a.m. – 5 p.m.  
De lunes a viernes Cerrado

**Cerrado:** Año Nuevo, Día de los Caídos, Día de la Independencia, Día del Trabajador y Navidad.

### Artículos aceptados:

- Hojas y hierba
- Desperdicios de comida
- Desperdicios de madera

### Artículos aceptados:

- Hojas y hierba
- Desperdicios de comida

**NO SE ACEPTAN** desperdicios de madera (árboles, ramas y arbustos) en Battle Creek, Mounds View y Summit Hill.

# Aprenda qué hacer con los desperdicios de comida









## Recicle los desperdicios de comida en 3 sencillos pasos

1. Busque un recipiente para recoger los desperdicios de comida. Obtenga bolsas compostables gratis con certificación BPI. Más detalles en [RamseyRecycles.com/FoodScraps](https://RamseyRecycles.com/FoodScraps).
2. Cubra su contenedor con una bolsa compostable y llénela con desperdicios de comida y otros artículos aceptados.
3. Lleve gratuitamente su bolsa de compostaje llena a un centro de recolección o al Environmental Center.

Consulte las páginas 20-21 para ver la lista de lugares.



## Artículos aceptados

-  Pan, pasta y otros cereales.
-  Huevos y cáscaras de huevo.
-  Granos y filtros de café.
-  Desperdicios de frutas y verduras.
-  Productos lácteos.
-  Carnes, mariscos y huesos.

Visite [RamseyRecycles.com/FoodScraps](https://RamseyRecycles.com/FoodScraps) para ver la lista completa de artículos aceptados.

## Comida: demasiado buena para desperdicios

La comida desperdiciada no solo desperdicia alimentos, sino también todos los recursos necesarios para producirlos, como el agua para cultivarlos y el combustible para transportarlos. Reducir el desperdicio de alimentos le ahorra dinero y ayuda al planeta. Ponga a prueba sus conocimientos sobre la reducción de residuos alimentarios en [RecyclingandEnergy.org/Food-Waste-Reduction](https://RecyclingandEnergy.org/Food-Waste-Reduction).



## Lugares gratuitos de recolección de desperdicios de comida

Estos sitios están abiertos todo el año, las 24 horas del día.

Solo desperdicios domésticos. No incluya desperdicio empresarial.

- 1 COMO PARK**  
1149 Beulah Lane  
Saint Paul
- 2 FALCON HEIGHTS**  
2077 Larpenteur Ave. W.  
Falcon Heights
- 3 HIGHLAND PARK**  
800 Snelling Ave. S.  
Saint Paul
- 4 MAPLEWOOD**  
2100 White Bear Ave.  
Maplewood
- 5 NEW BRIGHTON**  
700 5th St. NW  
New Brighton
- 6 ROSEVILLE**  
2580 Dale St.  
Roseville
- 7 SAINT ANTHONY**  
3301 Silver Lake Road NE  
Saint Anthony
- 8 VADNAIS HEIGHTS**  
3595 Arcade St. N.  
Vadnais Heights
- 9 WHITE BEAR LAKE**  
3950 Hoffman Road  
White Bear Lake
- 10 UNION PARK**  
Esquina de Carroll Ave.  
y N. Griggs St.  
Saint Paul

Visite [RamseyRecycles.com/FoodScraps](http://RamseyRecycles.com/FoodScraps) para obtener información actualizada.



## Food Scraps PICKUP Program™

Los condados de Ramsey y Washington están extendiendo una nueva forma para que los residentes reciclen los desperdicios de comida del hogar: ¡Food Scraps Pickup Program! El programa se implementará durante varios años y luego de un tiempo estará disponible gratuitamente para todos los residentes de los dos condados.

Visite [FoodScrapsPickup.com/es](http://FoodScrapsPickup.com/es) o llame al **651-661-9393** para saber si el programa está disponible en su área. ¿Aún no es elegible para participar? Inscríbese y reciba notificaciones por correo electrónico para saber cuándo el programa estará disponible en áreas nuevas.



Estos lugares recogen tanto desperdicios de comida como desperdicios del jardín. Están abiertos durante el horario de los centros de recolección de jardín (consulte las página 17).

- 11 ARDEN HILLS\***  
1881 Hudson Road  
Arden Hills
- 12 BATTLE CREEK\***  
389 S. Winthrop St.  
Saint Paul
- 13 FRANK AND SIMS\***  
1150 Sims Ave.  
Saint Paul
- 14 MIDWAY**  
1943 Pierce Butler Route  
Saint Paul
- 15 MOUNDS VIEW**  
8307 Long Lake Road  
Mounds View
- 16 SUMMIT HILL**  
870 Pleasant Ave.  
Saint Paul
- 17 WHITE BEAR TWP\***  
5900 Sherwood Road  
White Bear Township

\*Abierto para residentes del condado de Washington.

# Eliminación de medicamentos



## Artículos aceptados

	Envases blíster.		Inhaladores.		Polvos.
	Cápsulas y píldoras.		Bolsas para suero.		Aerosoles.
	Cremas y geles.		Líquidos.		Jeringas (llenas y con tapa).
	EpiPens (sin usar).		Parches.		Viales.

El programa de recolección es gratuito. Visite [RamseyRecycles.com/Medicine](http://RamseyRecycles.com/Medicine) para obtener más información y otras opciones de desecho.

## Artículos no aceptados

- **NO** se aceptan agujas ni jeringas destapadas o vacías. Llévelas al Environmental Center (consulte las páginas 8-9).
- **NO** se aceptan quimiofármacos líquidos. Llévelos a su clínica.
- **NO** se aceptan medicamentos de las empresas. Esto incluye centros sanitarios, centros de cuidados de larga duración, farmacias, consultorios médicos y clínicas veterinarias.

## Pautas para la entrega de medicamentos

- Conserve los medicamentos en su envase original para su transporte legal.
- Coloque los medicamentos sueltos en una bolsa de plástico transparente con autocierre y etiquétela con el nombre del medicamento.
- Selle todos los artículos en una bolsa de plástico transparente con autocierre, idealmente de un galón o menos.
- Deposite la bolsa en el buzón.

651-633-EASY (3279), disponible 24/7

## Centros de recolección gratuita de medicamentos



Estacionamiento gratis.  
No se requiere identificación.  
Cerrado los días festivos municipales.

*Muchas farmacias y clínicas también aceptan medicamentos no deseados. Póngase en contacto con su farmacia local para más opciones de desecho.*

- |  |   |
|--|---|
| <p><b>1</b> ARDEN HILLS<br/>Sheriff's Patrol Station<br/>1411 Paul Kirkwood Drive<br/>Lunes – viernes<br/>8 a.m. – 4:30 p.m.</p> <p><b>2</b> NEW BRIGHTON<br/>Public Safety<br/>785 Old Hwy. 8 NW<br/>Abierto 24/7</p> <p><b>3</b> NORTH ST. PAUL<br/>City Hall<br/>2400 Margaret St.<br/>Lunes – viernes<br/>8 a.m. – 4:30 p.m.</p> | <p><b>4</b> SAINT PAUL<br/>Law Enforcement Center<br/>425 Grove St.<br/>Lunes – viernes<br/>8 a.m. – 4:30 p.m.</p> <p><b>5</b> WHITE BEAR LAKE<br/>Public Safety Department<br/>4701 Highway 61<br/>Lunes – viernes<br/>8 a.m. – 4 p.m.</p> |
|--|---|

Los buzones se encuentran en el interior de estos edificios.

[RamseyRecycles.com/Medicine](http://RamseyRecycles.com/Medicine)



## Opciones de eliminación de artículos voluminosos

- Considere la posibilidad de donar o vender artículos utilizables.
- Llévelos a un evento de limpieza de la ciudad.

- Llévelo a una de las empresas que se indican a continuación. Póngase en contacto con la empresa para conocer el horario y las tarifas.
- Póngase en contacto con su empresa de transporte de basura para conocer las opciones de recolección de artículos voluminosos. Pueden aplicarse tarifas adicionales.

Empresas de eliminación de residuos	Electro-domésticos	Moqueta/ alfombra	Construcción /demolición	Mobiliario	Colchones/ resortes de caja	Exteriores*	Chatarra de metal	Neumáticos	Madera**
Environmental Center 1700 Kent Street, Roseville 651-266-1199							● Reciclado		
Fra-Dor 3101 Country Drive, Little Canada 651-484-8180						● Reciclado			
J & J Recycling 607 Barge Channel Road, Saint Paul 651-227-4457	● Reciclado	●	● Reciclado/ procesado	● Ciertos artículos reciclados	● Reciclado	● No incluya tierra			●
Keith Krupenny & Son Disposal 565 Barge Channel Road, Saint Paul 651-457-3680	● Reciclado	●	●	● Ciertos artículos reciclados	● Reciclado	● Reciclado	● Reciclado	● Reciclado	● Madera limpia reciclada
Recycle Technologies 10040 Davenport St., Blaine 763-559-5130	● Reciclado				● Reciclado		● Reciclado	● Reciclado	
Second Chance Recycling 1179 15th Ave. SE, Minneapolis 612-332-0664					● Reciclado				
Twin City Refuse & Recycling 318 W. Water St., Saint Paul 651-227-1549	● Reciclado	●	●	●	● Reciclado	● Ciertos artículos reciclados	● Reciclado	● Reciclado	● Madera limpia reciclada
Walters Recycling & Refuse 10191 Xylite St. NE, Blaine 763-780-8464	● Reciclado	●	● Ciertos artículos reciclados	●	●		● Reciclado	● Reciclado	● Solo madera aserrada y tratada
Waste Management 309 Como Ave., Saint Paul 651-487-8546	● Reciclado	●	●	●	● Reciclado	● No incluya tierra, césped ni grandes cantidades de piedras	● Reciclado	● Reciclado	● No incluya traviesas de ferrocarril



### ¿SABÍA QUE?

Es ilegal tirar a la basura grandes electrodomésticos como hornos microondas y aparatos de aire acondicionado.

\*Asfalto, hormigón, tierra, rocas y césped.

\*\*Madera, traviesas de ferrocarril y madera tratada.

Visite [RamseyRecycles.com/AtoZ](https://RamseyRecycles.com/AtoZ) para ver los artículos que no aparecen en la lista.


Visite [RamseyRecycles.com/Reuse](https://RamseyRecycles.com/Reuse) para conocer las opciones de donación.



## Conozca dónde desechar

Mantenga las bolsas de plástico, las pilas, los teléfonos móviles y los desperdicios del jardín **fuera** del cubo de basura.

Visite [RamseyRecycles.com/AtoZ](https://RamseyRecycles.com/AtoZ) para saber qué hacer con estos artículos y muchos más.



## ¡Conviértase en embajador del reciclaje!

Anime a otras personas de su comunidad a reducir, reutilizar y reciclar como voluntario Embajador del Reciclaje. Visite [ramseycounty.us/RecyclingAmbassador](https://ramseycounty.us/RecyclingAmbassador) para inscribirse o solicitar voluntarios para su próximo evento.

### Compre usado

#### Imponga tendencias en el ámbito del reciclaje.

Comprar de segunda mano puede ayudarte a ahorrar dinero y a salvar al medio ambiente.

[RamseyRecycles.com/Reuse](https://RamseyRecycles.com/Reuse)



## Recicle en para su próximo evento

Para su próximo evento, pida prestados recipientes de reciclaje portátiles y plegables de forma gratuita. Los recipientes pueden tomarse prestados en varias ciudades y consejos del distrito. Se entregan con señalización personalizada, bolsas e instrucciones fáciles de seguir. También puede utilizar sus propios cubos de reciclaje.

Más información en [RamseyRecycles.com/EventRecycling](https://RamseyRecycles.com/EventRecycling).



## Subvenciones para la deconstrucción

¿Está renovando su casa? Considere una subvención para la deconstrucción. La deconstrucción consiste en desmontar un edificio de modo que se puedan reutilizar materiales como armarios, lámparas, puertas y otros. Hay subvenciones disponibles para propiedades residenciales y comerciales. Pueden solicitarla propietarios y promotores inmobiliarios.

Más información en [recyclingandenergy.org/Deconstruction](https://recyclingandenergy.org/Deconstruction).

### \$ BIZRECYCLING

## ¡Obtenga hasta \$50,000 para su negocio!

¡Solicite una subvención para reducir los residuos y mejorar el reciclaje en tu empresa o edificio de apartamentos!

Obtenga más información y una subvención en: [BizRecycling.com](https://BizRecycling.com) (Disponible solo en inglés)

 RAMSEY COUNTY



#RamseyRecycles

[RamseyRecycles.com](https://www.RamseyRecycles.com)

PRSRT STD  
US Postage  
Paid  
Twin Cities MN  
Permit 7407



Impreso en papel hecho  
completamente con  
contenido reciclado.

Esta guía ha sido publicada por Ramsey/Washington Recycling & Energy, en un esfuerzo conjunto del condado para administrar la disposición de desperdicios de forma inteligente mediante la reducción, el reciclaje y la recuperación de energía.